



BläserKlasse®





Geschichte

Bläserklassen existieren in den USA schon lange, bevor der Musikpädagoge Wolfgang Feuerborn am Gymnasium Nepomucenum Rietberg zum ersten Mal in Deutschland ein Konzept für Klassenmusizieren mit Orchesterinstrumenten entwickelte.

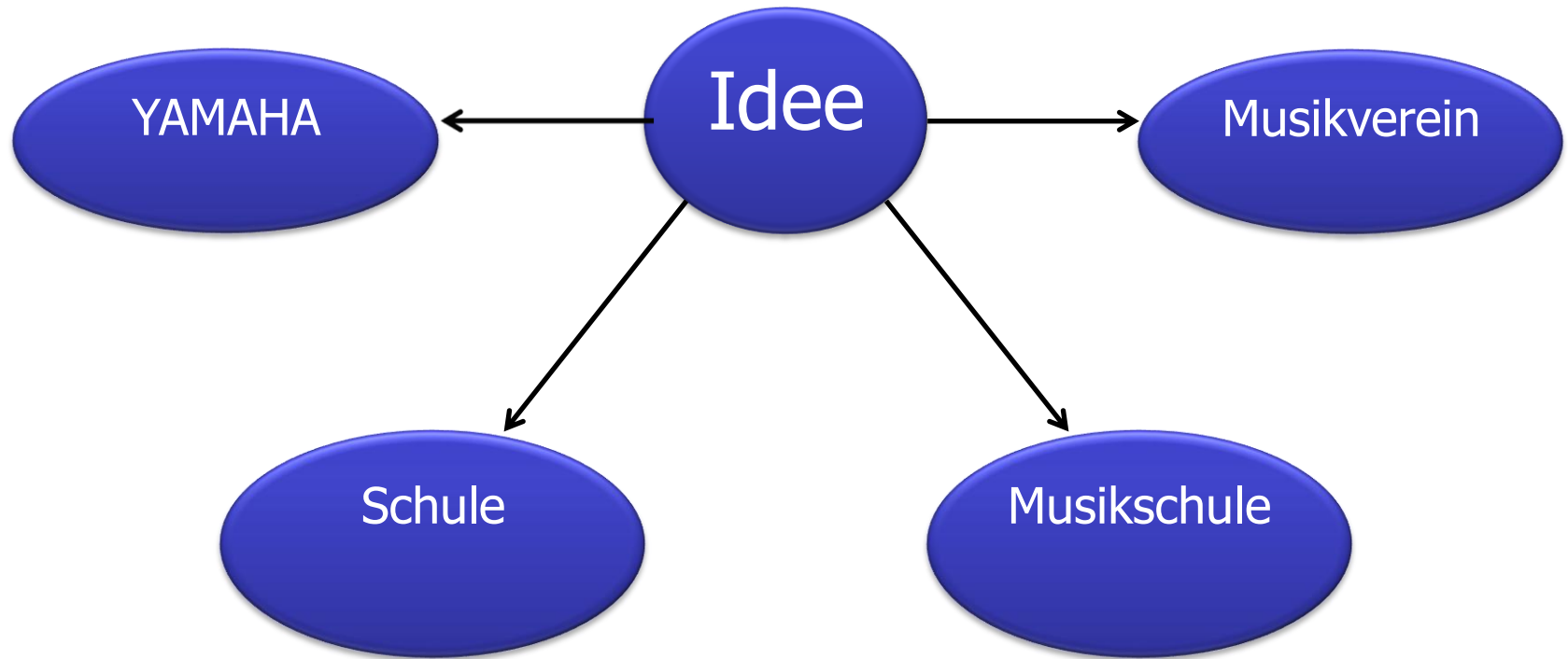
Seit dem Beginn seiner Zusammenarbeit mit einem großen japanischen Musikinstrumentenhersteller im Jahr 1996 verbreitet sich die Idee in ganz Deutschland. Durch Lehrerfortbildungen wurden viele Pädagogen für das neue Konzept gewonnen.

Nach Zeiten des Zuspruchs aber auch der Anfeindung durch etablierte Kollegen setzte sich das Modell Bläserklasse bundesweit durch und wird in den Lehrplänen aller Bundesländer berücksichtigt. Beginnend mit dem Jahr 2001 findet jährlich ein Bläserklassenkongress für aktive Bläserklassenleiter statt. Seit 2001 wird das Konzept auch in den weiteren deutschsprachigen europäischen Ländern exportiert (Österreich / Schweiz/ Holland und Belgien).



Aufbau einer BK

Mitstreiter suchen





Aufbau einer BK

Überlegungen

- Schulorganisation (Klasse / Lehrer)
- Musikschulorganisation (Fachlehrer)
- Musikverein
- Finanzierung
- Stundenplangestaltung
- Raumplanung, Raumausstattung
- Verträge mit den Mitarbeitenden
- Anmeldung zur Ausbildung
- Eltern Informationen



Aufbau einer BK

Konzept erstellen

Inhalt:

- Kurzinformation Bläserklasse (Flyer)
- Klassenmusizieren mit Blasinstrumenten
- Modell
- Vorteile vom Klassenmusizieren für:
 - Schulkindern
 - Lehrer/in
 - Schule
 - Musikschule
 - Gemeinde
 - Musikverein
- Projektleitung / Fachlehrer
- Organisation / Rahmenbedingungen
- Budget
- Trägerschaften
- Websites



Aufbau einer BK

Informationen verteilen

- Gemeinde informieren
- Schule informieren
- Musikschule informieren
- Musikverein informieren
- Budget eingeben



Aufbau einer BK

Zuspruch erhalten

- Orchester Besetzung festlegen
- Instrumente bestellen
- Notenmaterial bestellen
- Sponsoren suchen
- Elternabend organisieren
- Informationsblatt für Elternabend vorbereiten
- Einsatzplan Registerlehrer erstellen



Aufbau einer BK

Elternabend

- Was ist Bläserklasse
- Konzept vorstellen
- Positive Erfahrungen aus anderen BK-Klassen
- Ablauf im ersten Schuljahr
 - Instrumenten auswahlverfahren
 - Perspektiven nach dem Projekt
- Vorstellung der Registerlehrer/innen
- Notenmaterial erwähnen
- Umgang mit den Blasinstrumenten
- Kosten und Verträge
- Anmeldeprozedere
- Fragerunde

BläserKlassen Start



Finanzierung

Stellen Sie sich Ihre Besetzung zusammen:			Eingabefeld	Ergebnisfeld
Stückzahl	Artikel	YAMAHA Nr.:	UVP**	Gesamtpreis
4	Flöte	YFL-211	711,00 €	2.844,00 €
3	Klarinette	YCL 458-20	1.426,00 €	4.278,00 €
0	Klarinette Boehm	YCL-450	1.093,00 €	0,00 €
2	Saxophon Alt	YAS-275	1.186,00 €	2.372,00 €
0	Saxophon Tenor	YTS-275	1.542,00 €	0,00 €
0	Oboe	YOB-241	1.649,00 €	0,00 €
2	Horn (in F)	YHR-314 II	1.661,00 €	3.322,00 €
4	Trompete	YTR-4335G	711,00 €	2.844,00 €
0	Kornett	YCR-2330 II	702,00 €	0,00 €
2	Posaune	YSL - 354 E	829,00 €	1.658,00 €
0	Compact Pos	YSL 350 C	1.420,00 €	0,00 €
0	Quart Pos	YSL 356 GE	1.389,00 €	0,00 €
2	Euphonium	YEP-201	1.893,00 €	3.786,00 €
1	Tuba	YBB-105	3.665,00 €	3.665,00 €
0	Drumset*	YRD-2F-5	670,80 €	0,00 €
20			Listenpreis:	24.769,00 €

Finanzierung

Ausgaben über 2 Jahre	p.a.		€
20 Instrumente vom Musikhaus			24.769,00
Instrumentenversicherung		250,00	500,00
Kleinmaterial (Blätter, Öl,...)		150,00	300,00
Notenständer	26,00	20,00	520,00
Noten			99,00
Instrumentenständer			900,00
	Lektionen	Honorar	
1. Fachlehrer Blech	60	30,00	1.800,00
1. Fachlehrer Holz	60	30,00	1.800,00
Summe Ausgaben			30.688,00
<hr/>			
Einnahmen über 2 Jahre	Anzahl	Beitrag p.a.	€
Mieteinnahmen (20 Eltern & 1 VS Lehrer)	20	200,00	8.000,00
Sponsoring			
Musikverein			2.000,00
Diverse Betriebe			8.000,00
Gemeinde			10.000,00
Summe Einnahmen			28.000,00
<hr/>			
Einnahmen			28.000,00
Ausgaben			30.688,00
Zwischensumme			-2.688,00



Zahlen

Total 2000 BläserKlassen in Österreich, Schweiz und Deutschland in über 1000 Schulen.

Total 215 BläserKlassen in Österreich

Pro Jahr starten ca. 20 Neue BläserKlassen



Unterstützung

Instrumente

**2011
2012**

Sonderkonditionen Yamaha-BläserKlasse

Wenn Sie folgende Kriterien erfüllen ...

... bekommen Sie eine zusätzliche Lieferung

12+

BläserKlasse mit **mindestens 12 Instrumenten**
(Min.-Besetzung: 4 Flöten, 4 Klarinetten,
1 Trompete, 2 Posaunen)

1 Trompete ohne Berechnung
(Modell identisch der Satzauswahl)

20+

BläserKlasse mit **mindestens 20 Instrumenten**
(Min.-Besetzung: 4 Flöten, 5 Klarinetten, 1 Altsaxophon,
4 Trompeten, 3 Posaunen, 2 Euphonien)

1 Altsaxophon YAS-275 ohne Berechnung

25+

BläserKlasse mit **mindestens 25 Instrumenten**
(Min.-Besetzung: 5 Flöten, 5 Klarinetten, 2 Altsaxophone,
2 Waldhörner, 5 Trompeten, 4 Posaunen, 1 Euphonium)

1 Euphonium YEP-201 ohne Berechnung
oder 1 Tuba YBB-105 zum Sonderpreis von 998 Euro (inkl. MwSt.)

30+

BläserKlasse mit **mindestens 30 Instrumenten**

Weitere Sonderabsprachen möglich,
bitte kontaktieren Sie uns.

Die genannten Konditionen gelten ausschließlich beim Kauf vollständiger Yamaha-Instrumentensätze. Gültig ab 01.04.2011.

- Kauf
- Ratenzahlung



Unterstützung

Material für Organisation

- Wahlbogen für Instrumentenauswahl
- Briefing der Instrumentenfachlehrer
- Die ersten 5 Unterrichtsstunden
- Übungskalender
- Div. Zusatzstücke im 5 Tonraum
- Griff Tabellen und Anatomie der Blasinstrumente
- Arbeitsblätter
- Instrumentenübersicht
- u.v.m.

Unterstützung

Prospektmaterial



**BläserKlasse:
Musik fürs Leben**

Gemeinsam ein
Instrument erlernen



**Seminarverzeichnis
Yamaha-BläserKlasse**

für das Schuljahr
2011/2012


Information – Methodik – Konzepte



Gutschein Buch

Unterstützung

Grifftabellen




FLUTE FINGERINGS

BRIDGE KEYS 8 POSITIONING
IN-LINE KEYS

Legend:
○ OPEN
● PRESSED
① (1) IN-LINE KEYS (with 2nd key)
② (2) IN-LINE KEYS (without 2nd key)


ALTERNATE FINGERINGS

YAMAHA



KLARINETTENGRIFFE
Deutsches System

YAMAHA



SAX FINGERINGS

Legend:
○ OPEN
● PRESSED

YAMAHA

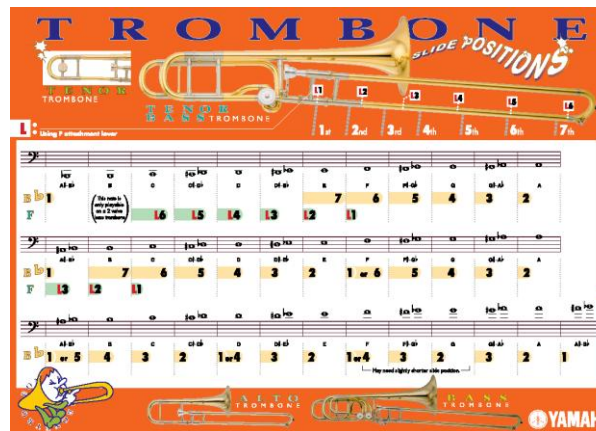


TRUMPET FINGERINGS

Legend:
○ Open
● PRESSED

YAMAHA

Rotary Trumpet, Cornet, Piccolo Trumpet, Flughorn



TROMBONE
SLIDE POSITIONS

Legend:
○ 1st
● 2nd
● 3rd
● 4th
● 5th
● 6th
● 7th

YAMAHA




FRENCH HORN FINGERINGS

Legend:
○ OPEN
● PRESSED

YAMAHA

Unterstützung

Anatomy





Unterstützung

Konzerte





Herzlichen Dank

Gerne unterstützen wir auch Sie und freuen uns auf die Zusammenarbeit.

Zusammenkunft ist ein Anfang.
Zusammenhalt ist ein Fortschritt.
Zusammenarbeit ist der Erfolg.